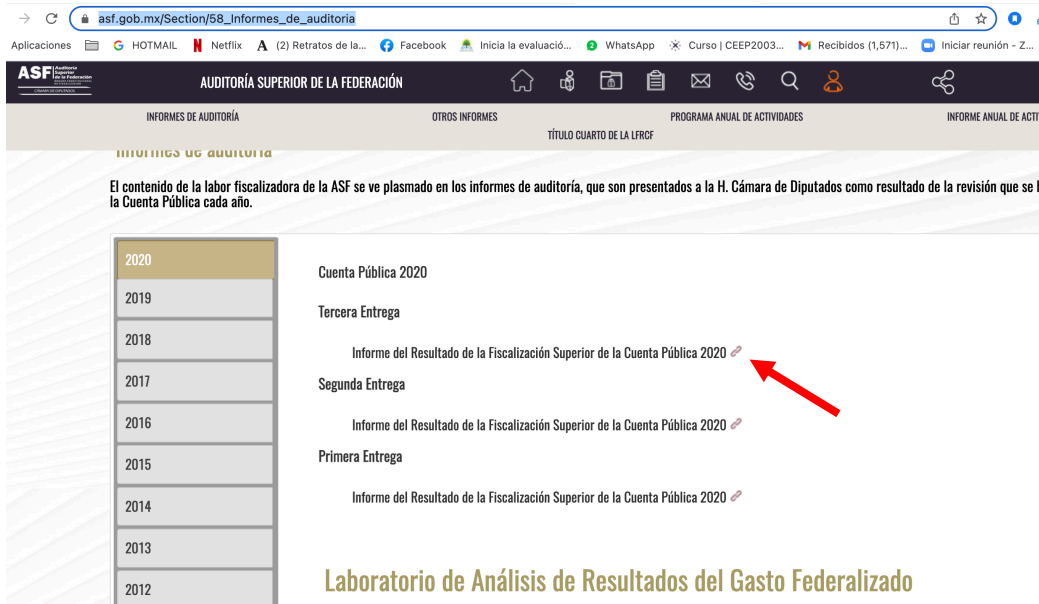


# Guía para ubicar la información base para la redacción de preguntas de Glosando Ando en el PORTAL DE LA AUDITORÍA SUPERIOR DE LA FEDERACIÓN

Link de acceso: [https://www.asf.gob.mx/Section/58\\_Informes\\_de\\_auditoria](https://www.asf.gob.mx/Section/58_Informes_de_auditoria)

La información de salud se encuentra en la Tercera Entrega del Informe de Resultado de la Fiscalización de la Cuenta Pública 2020.



ASF  
AUDITORÍA SUPERIOR DE LA FEDERACIÓN

INFORMES DE AUDITORÍA OTROS INFORMES PROGRAMA ANUAL DE ACTIVIDADES INFORME ANUAL DE ACTI

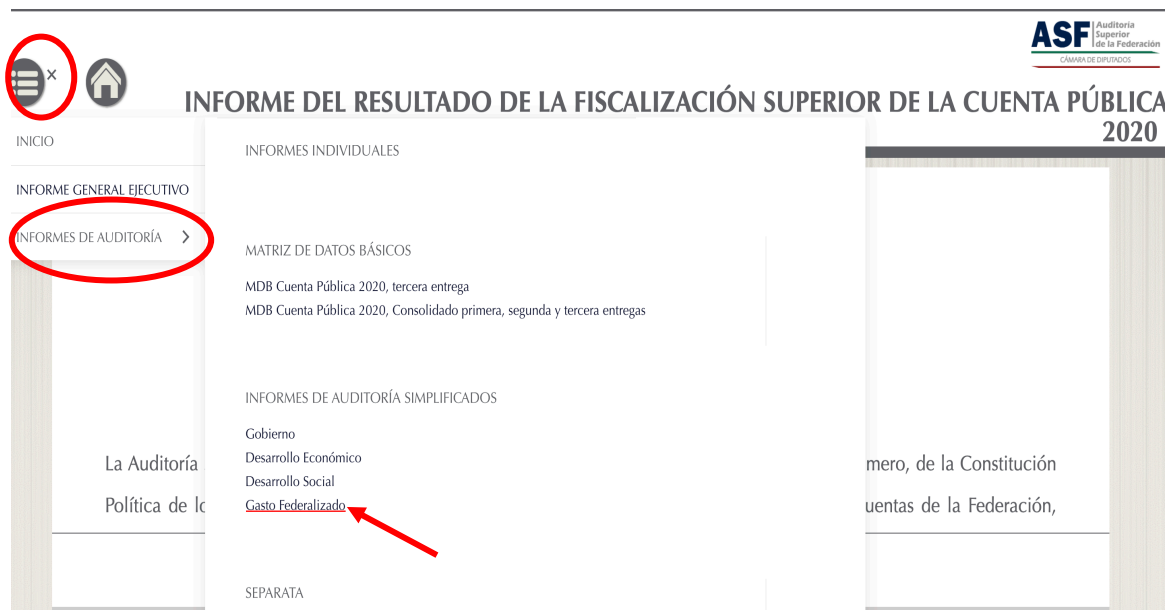
TÍTULO CUARTO DE LA LFRCF

El contenido de la labor fiscalizadora de la ASF se ve plasmado en los informes de auditoría, que son presentados a la H. Cámara de Diputados como resultado de la revisión que se realiza a la Cuenta Pública cada año.

2020	Cuenta Pública 2020
2019	Tercera Entrega
2018	Informe del Resultado de la Fiscalización Superior de la Cuenta Pública 2020
2017	Segunda Entrega
2016	Informe del Resultado de la Fiscalización Superior de la Cuenta Pública 2020
2015	Primera Entrega
2014	Informe del Resultado de la Fiscalización Superior de la Cuenta Pública 2020
2013	
2012	

Laboratorio de Análisis de Resultados del Gasto Federalizado

Una vez que se ha dado *click* en la **Tercera Entrega**, desplegar el Menú superior, dar *click* en **Informes de Auditoría** y luego en **Gasto Federalizado**.



A continuación, se despliega un documento con los informes de auditorías para cada estado.

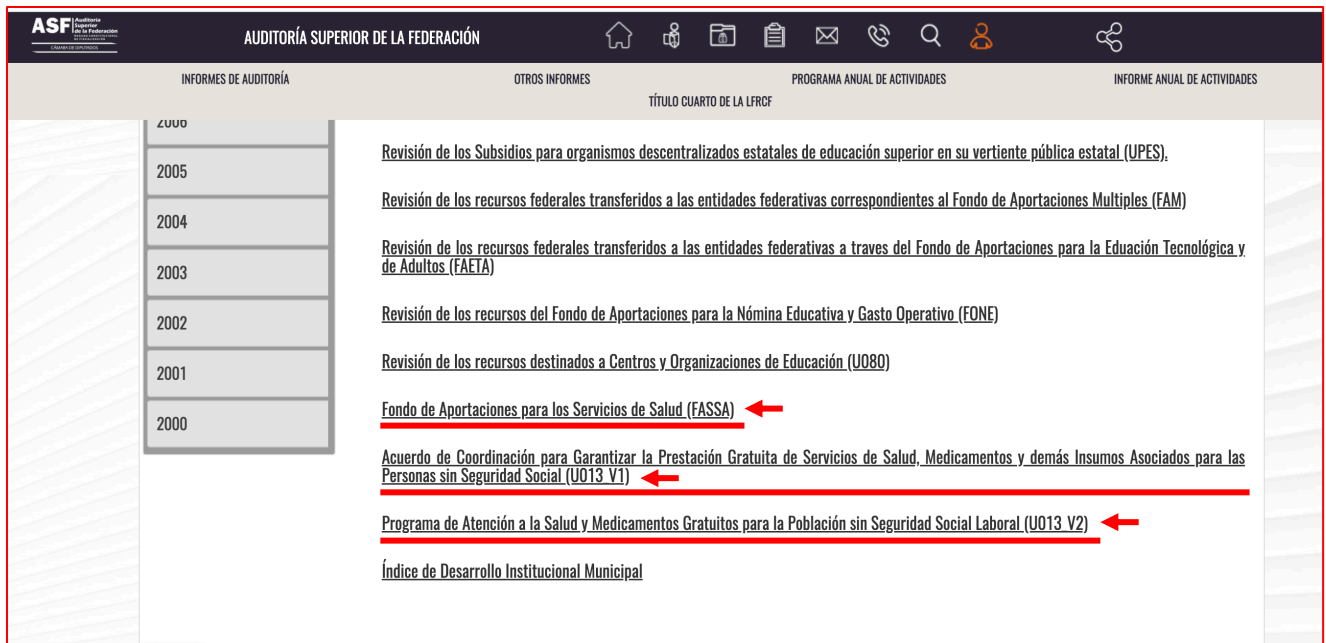
En materia de **salud**, el Gasto Federalizado se desglosa en 3 fondos:

- **Fondo de Aportaciones para los Servicios de Salud (FASSA):** el informe de auditoría de cumplimiento para el estado de Quintana Roo se encuentra en la página 274.
- **Programa de Atención a la Salud y Medicamentos Gratuitos para la Población sin Seguridad Social Laboral:** el informe de auditoría de cumplimiento para el estado de Quintana Roo se encuentra en la página 340.
- **Acuerdo de Coordinación para Garantizar la Prestación Gratuita de Servicios de Salud, Medicamentos y demás Insumos Asociados para las Personas sin Seguridad Social:** el informe de auditoría de cumplimiento para el estado de Quintana Roo se encuentra en la página 406.

## Otra forma de observar y analizar los resultados:

Regresar a la liga original y desplegar hacia abajo:

[https://www.asf.gob.mx/Section/58\\_ Informes de auditoria](https://www.asf.gob.mx/Section/58_ Informes de auditoria)



ASF Auditoría Superior de la Federación  
AUDITORÍA SUPERIOR DE LA FEDERACIÓN

INFORMES DE AUDITORÍA OTROS INFORMES PROGRAMA ANUAL DE ACTIVIDADES INFORME ANUAL DE ACTIVIDADES

TÍTULO CUARTO DE LA LFRCF

AÑO	DESCRIPCIÓN
2005	<u>Revisión de los Subsidios para organismos descentralizados estatales de educación superior en su vertiente pública estatal (UPES).</u>
2004	<u>Revisión de los recursos federales transferidos a las entidades federativas correspondientes al Fondo de Aportaciones Múltiples (FAM)</u>
2003	<u>Revisión de los recursos federales transferidos a las entidades federativas a través del Fondo de Aportaciones para la Educación Tecnológica y de Adultos (FAETA)</u>
2002	<u>Revisión de los recursos del Fondo de Aportaciones para la Nómina Educativa y Gasto Operativo (FONE)</u>
2001	<u>Revisión de los recursos destinados a Centros y Organizaciones de Educación (U080)</u>
2000	<u>Fondo de Aportaciones para los Servicios de Salud (FASSA)</u> ←
	<u>Acuerdo de Coordinación para Garantizar la Prestación Gratuita de Servicios de Salud, Medicamentos y demás Insumos Asociados para las Personas sin Seguridad Social (U013 V1)</u> ←
	<u>Programa de Atención a la Salud y Medicamentos Gratuitos para la Población sin Seguridad Social Laboral (U013 V2)</u> ←
	<u>Índice de Desarrollo Institucional Municipal</u>

Tomaremos como ejemplo una búsqueda de los resultados de auditoría para el FASSA, correspondiente al estado de Quintana Roo.

Para ello, dar click donde dice Fondo de Aportaciones para los Servicios de Salud (FASSA), y luego seleccionar Estado de Quintana Roo. Como se observa en la imagen a continuación, se despliegan los resultados de las auditorías resumidos a través de gráficas.

Lo mismo puede desplegarse respecto de los otros dos fondos.

